



VLASTIVEDA

3.A

Projekt EÚ

Dátum: 16.4.2013

2. vyučovacia hodina

Téma: Slávne mestá, Naša obec

Cieľ: žiaci si precvičia svoje vedomosti o slávnych mestách, opíšu polohu svojej obce Horný Vadičov k slávnym mestám na mape, pracujú s mapou

Priebeh hodiny:

1. Žiaci preukážu svoje získané informácie o Slávnych mestách z minulej hodiny – prerozprávanie.
2. Práca s mapou – poloha miest na mape. Deti pracujú aj so svojou mapou v lavici, ktorú dostali na začiatku hodiny.
3. Poloha obce Horný Vadičov – opis a práca na mape.
4. Zadanie domácej úlohy:
Naša obec – minulosť a súčasnosť obce Horný Vadičov, jej zaujímavosti.
Na internete alebo od svojich príbuzných zistiť informácie a popísať o tom.
Priniesť na nasledujúcu hodinu vlastivedy.



VLASTIVEDA

3.A

Projekt EÚ

Dátum: 18.4.2013

5. vyučovacia hodina

Téma: Naša obec Horný Vadičov

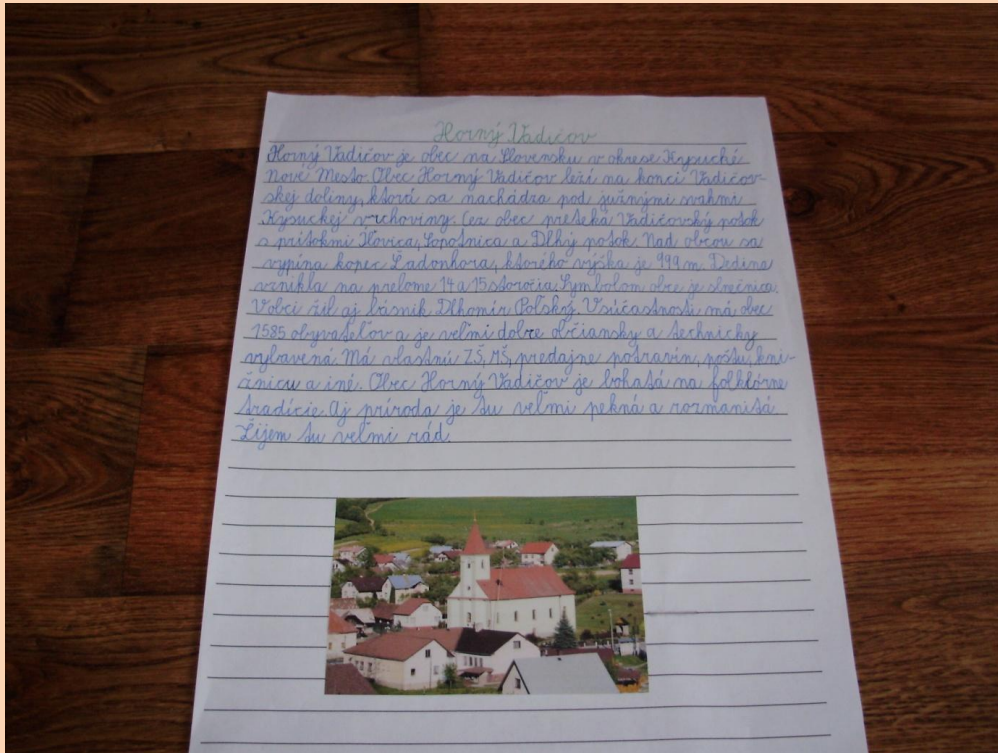
Cieľ: žiaci prezentujú svoje pripravené texty o obci, pracujú s mapou, kreslia


Priebeh hodiny:

1. Na začiatku vyučovacej hodiny si deti zopakujú na mape polohu obce.
- práca na tabuli, aj v lavici
2. Prezentácia úlohy – deti čítajú po jednom svoje pripravené texty.
3. Vyhodnotenie žiackych prác.
4. Kreslenie – deti kreslia o obci Horný Vadičov, o tom, čo popísali....
5. Na nasledujúcej hodine VLA /23.4.2013/ dokončia výkresy.

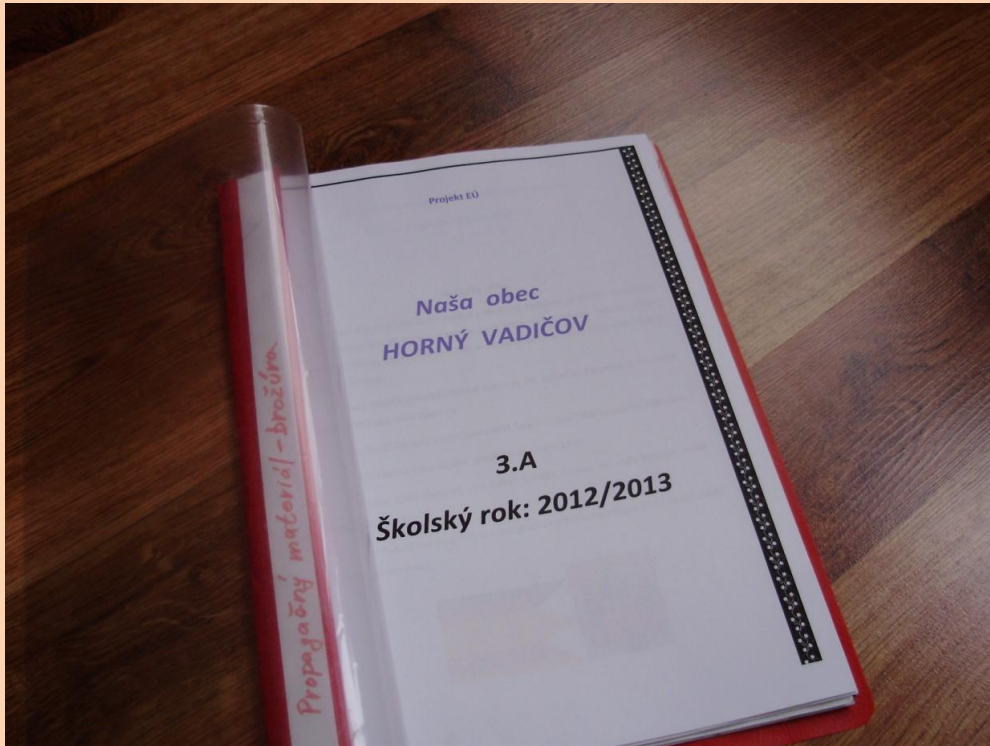


Agentúra
Ministerstva školstva, vedy, výskumu a športu SR
pre štrukturálne fondy EÚ





Moderné vzdelávanie pre vedomostnú spoločnosť/Projekt je spolufinancovaný zo zdrojov EÚ.



Moderné vzdelávanie pre vedomostnú spoločnosť/Projekt je spolufinancovaný zo zdrojov EÚ.



Moderné vzdelávanie pre vedomostnú spoločnosť/Projekt je spolufinancovaný zo zdrojov EÚ.